



GIACOBBE & ASOCIADOS S.A.

Opinión Pública

# Sobre la elección en la ciudad de Mercedes

1) A Gobernador y Vice

2) A Intendente Municipal

## FICHA TÉCNICA

**Fecha de realización:**

*Del 23 al 27 de setiembre del 2005*

**Área de investigación:**

*Ciudad de Mercedes*

**Tipo de muestreo:**

*Muestreo ajustado  
por cuotas de sexo y edad.*

**Tamaño de la muestra:**

*400 casos efectivos.*

**Modalidad:**

*Cuestionario de preguntas cerradas.*

**Sistema de consulta:**

*Domiciliaria bajo sobre cerrado.*



GIACOBBE & ASOCIADOS S.A.

Opinión Pública

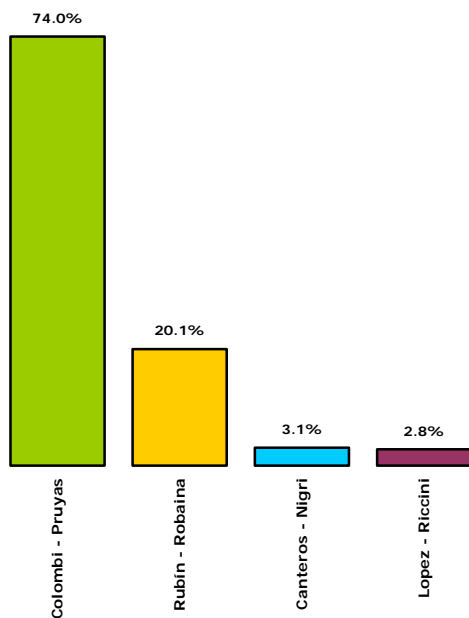
## SOBRE LA ELECCION EN LA CIUDAD DE MERCEDES

### A GOBERNADOR Y VICE

Desagregado por sexo y total

Voto Proyectado

Opciones	Masculino	Femenino	TOTAL
Colombi - Pruyas	72.7%	75.4%	74.0%
Rubín - Robaina	22.0%	18.1%	20.1%
Canteros - Nigri	2.7%	3.6%	3.1%
Lopez - Riccini	2.7%	2.9%	2.8%
Total	100%	100%	100%



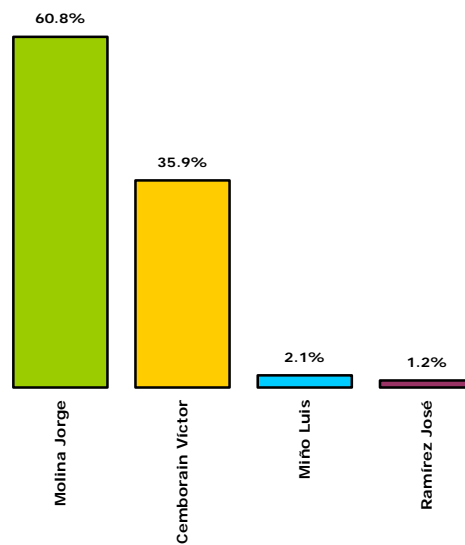
FUENTE: Jorge Giacobbe & Asociados Opinión Pública S.A.

### A INTENDENTE

Desagregado por sexo y total

Voto Proyectado

Opciones	Masculino	Femenino	TOTAL
Molina Jorge	57.8%	63.7%	60.8%
Cemborain Victor	38.0%	33.9%	35.9%
Miño Luis	3.0%	1.2%	2.1%
Ramírez José	1.2%	1.2%	1.2%
Total	100%	100%	100%



FUENTE: Jorge Giacobbe & Asociados Opinión Pública S.A.



GIACOBBE & ASOCIADOS S.A.

Opinión Pública

# Sobre la elección en la ciudad de Goya

1) A Gobernador y Vice

2) A Intendente Municipal

## FICHA TÉCNICA

**Fecha de realización:**

*Del 23 al 27 de setiembre del 2005*

**Área de investigación:**

*Ciudad de Goya*

**Tipo de muestreo:**

*Muestreo ajustado por cuotas de sexo y edad.*

**Tamaño de la muestra:**

*400 casos efectivos.*

**Modalidad:**

*Cuestionario de preguntas cerradas.*

**Sistema de consulta:**

*Domiciliaria bajo sobre cerrado.*

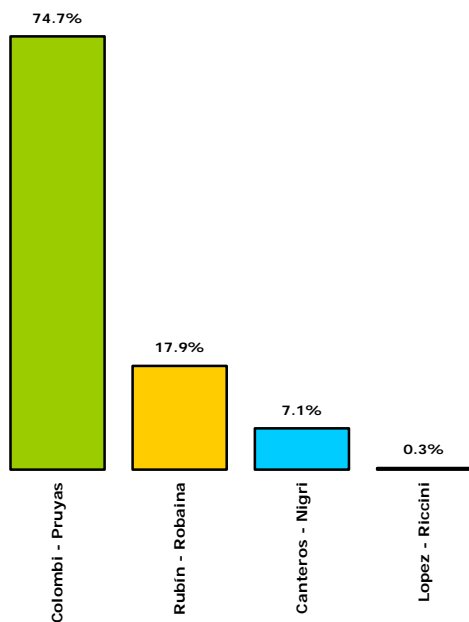
## SOBRE LA ELECCION EN LA CIUDAD DE GOYA

### A GOBERNADOR Y VICE

Desagregado por sexo y total

Voto Proyectado

Opciones	Masculino	Femenino	TOTAL
Colombi - Pruyas	71.6%	77.7%	<b>74.7%</b>
Rubín - Robaina	23.6%	12.2%	<b>17.9%</b>
Canteros - Nigri	4.7%	9.5%	<b>7.1%</b>
Lopez - Riccini		0.7%	<b>0.3%</b>
<b>Total</b>	<b>100%</b>	<b>100%</b>	<b>100%</b>



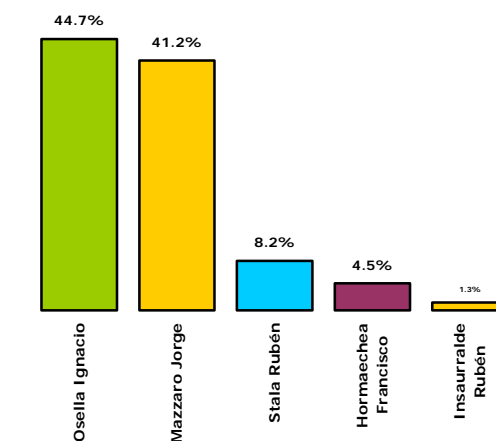
FUENTE: Jorge Giacobbe & Asociados Opinión Pública S.A.

### A INTENDENTE

Desagregado por sexo y total

Voto Proyectado

Opciones	Masculino	Femenino	TOTAL
Osella Ignacio	42.0%	47.2%	<b>44.7%</b>
Mazzaro Jorge	44.2%	38.5%	<b>41.2%</b>
Stala Rubén	7.7%	8.7%	<b>8.2%</b>
Hormaechea Francisco	3.9%	5.1%	<b>4.5%</b>
Insaurrealde Rubén	2.2%	0.5%	<b>1.3%</b>
<b>Total</b>	<b>100%</b>	<b>100%</b>	<b>100%</b>



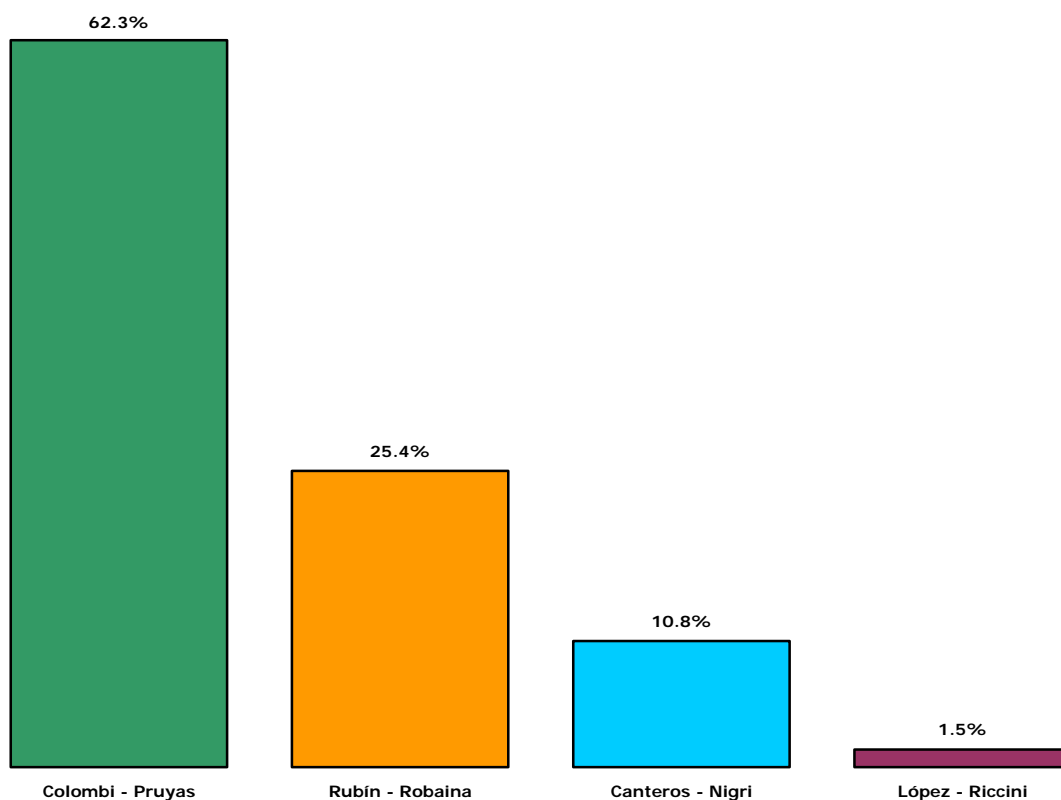
FUENTE: Jorge Giacobbe & Asociados Opinión Pública S.A.



GIACOBBE & ASOCIADOS S.A.

Opinión Pública

# Total Provincia a Gobernador y Vice



FUENTE: Jorge Giacobbe & Asociados Opinión Pública S.A.



GIACOBBE & ASOCIADOS S.A.

Opinión Pública

## BREVE COMENTARIO

### RESPECTO DE LA CIUDAD DE MERCEDES

La fórmula de **Gobernador Colombi - Pruyas** se impondrá holgadamente con 74 puntos electorales, aventajando por más de 50 puntos de diferencia a la fórmula **Rubín – Robaina**.

La fórmula de **Intendente Municipal** liderada por **Jorge Molina** (Frente de Todos) se impondrá con 60.8 puntos por sobre **Víctor Cemborain** que obtendrá 35.9 puntos.

### RESPECTO DE LA CIUDAD DE GOYA

La última medición de Goya, **para la candidatura de Intendente Municipal**, augura un final abierto entre el actual Jefe Comunal del PANU, **Jorge Mazzaro** (41.2%) y su desafiante del Frente de Todos, **Ignacio Osella** con 44.7%.

La diferencia estadística de **3.5 puntos porcentuales** a favor de **Ignacio Osella** no asegura aún su victoria.

El resultado de la elección dependerá, a nuestro juicio, de la **actitud final** que

tomen los votantes todavía preferentes de los candidatos alternativos Stala (8.2%), Hormaechea (4.5%) e Insaurrealde (1.3%).

Stala, Hormaechea e Insaurrealde **acaudalan en conjunto**, una voluntad electoral de 14 puntos.

De tal modo, si los votantes de estos tres candidatos deciden votar finalmente por sus preferencias actuales es muy probable que se imponga **Osella**.

Pero si los votantes de estos candidatos decidieran, a último momento, participar de la **discusión central** de la ciudad (Mazzaro sí o no) el resultado final **podría** transformarse.

**El 23.1%** de los votantes de Stala, Hormaechea e Insaurrealde, prefieren que Mazzaro sea reelecto, **pero el 50%** de ellos preferiría lo contrario. El 26.9% restante dice que **le da lo mismo** una u otra cosa.

Así las cosas, si todos los votantes que **hoy** anuncian votar por Stala, Hormaechea o Insaurrealde consignando su predisposición a que Mazzaro sea reelecto **votaran por Mazzaro**, este candidato sumaría algo más de 3 puntos porcentuales



GIACOBBE & ASOCIADOS S.A.

Opinión Pública

( $14\% \times 23.1\% = 3.23\%$ ), con lo cual la elección estaría absolutamente empatada.

Caso contrario, si la mitad de los votantes de Hormaechea, Stala o Insaurrealde que no desean la reelección de Mazzaro votaran por **Osella**, este candidato **agregaría hasta 7 puntos más a su actual ventaja**, con lo cual triunfaría contundentemente.

Las horas finales del período de campaña serán cruciales.

Cualquier error podría inclinar la balanza. En Goya se libraré, **respecto del Intendente**, la contienda más pareja de toda la provincia.

En lo referido a la elección a **Gobernador**, la fórmula **Colombi – Pruyas** obtendrá 74.7 puntos electorales, al tiempo que **Rubín - Robaina** alcanzarán los 17.9 puntos.

## RESULTADO TOTAL PROVINCIA PARA GOBERNADOR Y VICE

Concluidas las mediciones de las ciudades de Mercedes y Goya, y aplicados sus resultados al caudal de las otras 10 ciudades medidas durante la semana anterior, podemos pronosticar que la fórmula **Colombi – Pruyas** obtendrá en el **Total Pro-**

**vincia, 62.3 puntos electorales**, al tiempo que **Rubín – Robaina** obtendrán **25.4 puntos**, **Gustavo Canteros 10.8 puntos** y **Sonia López 1.5 puntos**.

El resultado surge de **conciliar las relevancias** que las fórmulas en disputa obtendrán en las 12 ciudades donde se elegirá, además, Intendentes Municipales.

El porcentaje de error muestral queda establecido en +/- 3.1 puntos.

FUENTE: Jorge Giacobbe & Asociados Opinión Pública S.A.