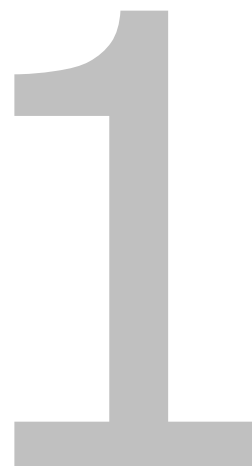




GIACOBBE & ASOCIADOS S.A.

Opinión Pública



FICHA TÉCNICA

Fecha de realización:

Del 22 al 29 de julio del 2005

Área de investigación:

Ciudad Autónoma de Buenos Aires

Tipo de muestreo:

Muestreo ajustado por cuotas de sexo, edad y sección electoral.

Tamaño de la muestra:

1155 casos efectivos.

Modalidad:

Cuestionario de preguntas cerradas.

Sistema de consulta:

Domiciliaria bajo sobre cerrado.

Sobre las elecciones a Diputados Nacionales



GIACOBBE & ASOCIADOS S.A.

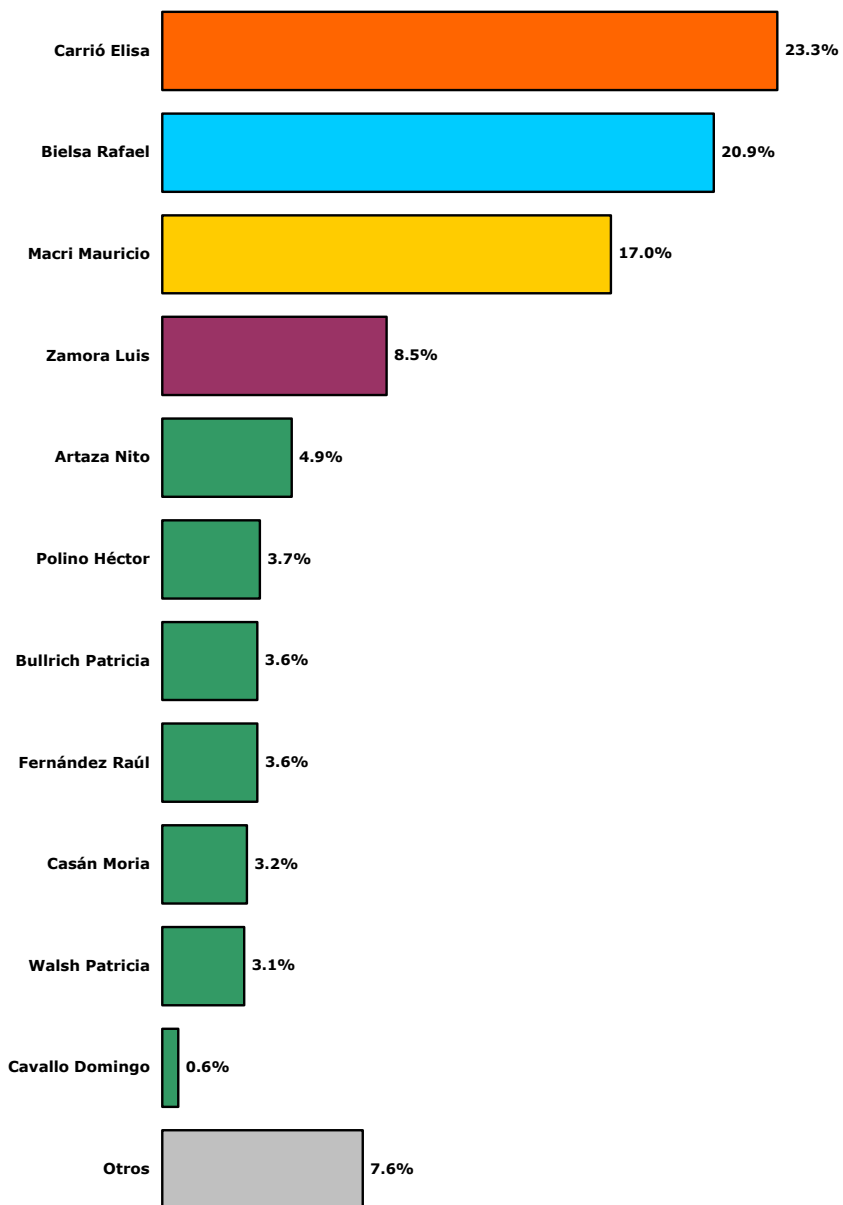
Opinión Pública

ENCUESTA DE OPINION PUBLICA CIUDAD DE BUENOS AIRES

¿Por cuál de estos candidatos votaría usted en octubre próximo?

TOTAL GENERAL

Voto Proyectado



FUENTE: Giacobbe & Asociados Opinión Pública S.A.



GIACOBBE & ASOCIADOS S.A.

Opinión Pública

ENCUESTA DE OPINION PUBLICA CIUDAD DE BUENOS AIRES

¿Por cuál de estos candidatos votaría usted en octubre próximo?

Desagregado sexo y total

Opciones	Masculino	Femenino	TOTAL
Carrío Elisa	19.3%	27.1%	23.3%
Bielsa Rafael	23.4%	18.3%	20.9%
Macri Mauricio	16.9%	17.1%	17.0%
Zamora Luis	9.9%	7.1%	8.5%
Artaza Nito	5.6%	4.3%	4.9%
Polino Héctor	4.1%	3.3%	3.7%
Bullrich Patricia	4.3%	2.9%	3.6%
Fernández Raúl	2.7%	4.5%	3.6%
Casán Moria	2.4%	4.0%	3.2%
Walsh Patricia	2.7%	3.6%	3.1%
Cavallo Domingo	0.7%	0.5%	0.6%
Otros	8.0%	7.1%	7.6%
Total	100%	100%	100%

Desagregado edad

Opciones	18 - 21	22 - 34	35 - 44	45 - 54	55 - 64	65 - 70	71 y más
Carrío Elisa	29.7%	25.2%	22.4%	24.5%	17.7%	23.6%	19.2%
Bielsa Rafael	12.5%	19.9%	19.4%	20.4%	25.7%	15.3%	32.1%
Macri Mauricio	12.5%	13.7%	18.7%	20.4%	20.4%	15.3%	17.9%
Zamora Luis	12.5%	11.5%	11.9%	6.8%	5.3%	5.6%	1.3%
Artaza Nito	6.3%	3.5%	4.5%	2.7%	6.2%	11.1%	5.1%
Polino Héctor	3.1%	1.3%	5.2%	2.7%	2.7%	8.3%	7.7%
Bullrich Patricia	1.6%	3.1%	2.2%	4.8%	5.3%	5.6%	2.6%
Fernández Raúl	1.6%	3.1%	3.7%	4.8%	3.5%	4.2%	3.8%
Casán Moria	3.1%	4.9%	1.5%	2.7%	4.4%	2.8%	1.3%
Walsh Patricia	7.8%	4.4%	2.2%	2.0%	0.9%	4.2%	1.3%
Cavallo Domingo	1.6%	1.3%		0.7%			
Otros	7.9%	7.9%	8.2%	7.5%	8.1%	4.2%	7.7%
Total	100%	100%	100%	100%	100%	100%	100%

FUENTE: Giacobbe & Asociados Opinión Pública S.A.



GIACOBBE & ASOCIADOS S.A.

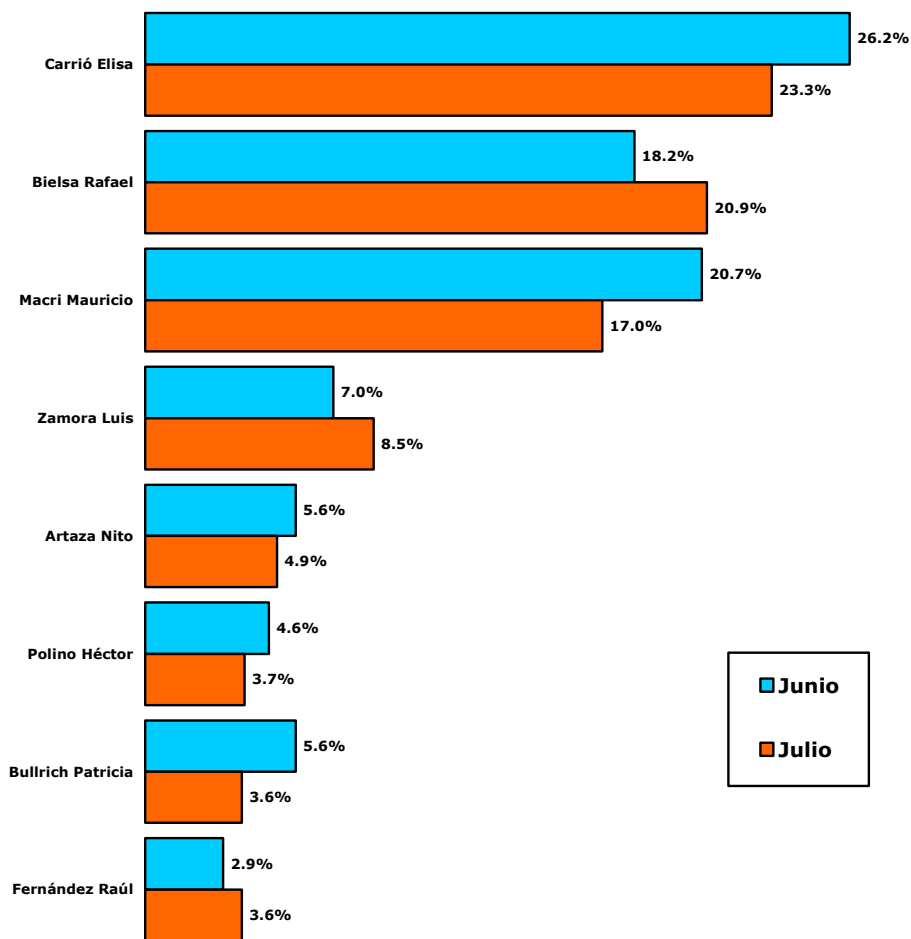
Opinión Pública

ENCUESTA DE OPINION PUBLICA CIUDAD DE BUENOS AIRES

¿Por cuál de estos candidatos votaría usted en octubre próximo?

Comparación Junio – Julio del año 2005

Voto Proyectado



FUENTE: Giacobbe & Asociados Opinión Pública S.A.