



GIACOBBE & ASOCIADOS S.A.

Opinión Pública

# Encuesta FOPEA

(Foro de Periodismo Argentino)



**Sobre los periodistas  
y su profesión**



GIACOBBE & ASOCIADOS S.A.  
Opinión Pública

# Ficha Técnica

**Cantidad de Casos:**  
400 periodistas de la Argentina

**Respuestas efectivas:**  
282 periodistas (70.5%)

**Periodo de investigación:**  
del 1 de junio al 10 de noviembre de 2005

**Sistema de Consulta:**  
Bajo sobre cerrado dirigido a  
Casilla de Correo de la Consultora

**Tipo de formulario:**  
preguntas abiertas y cerradas

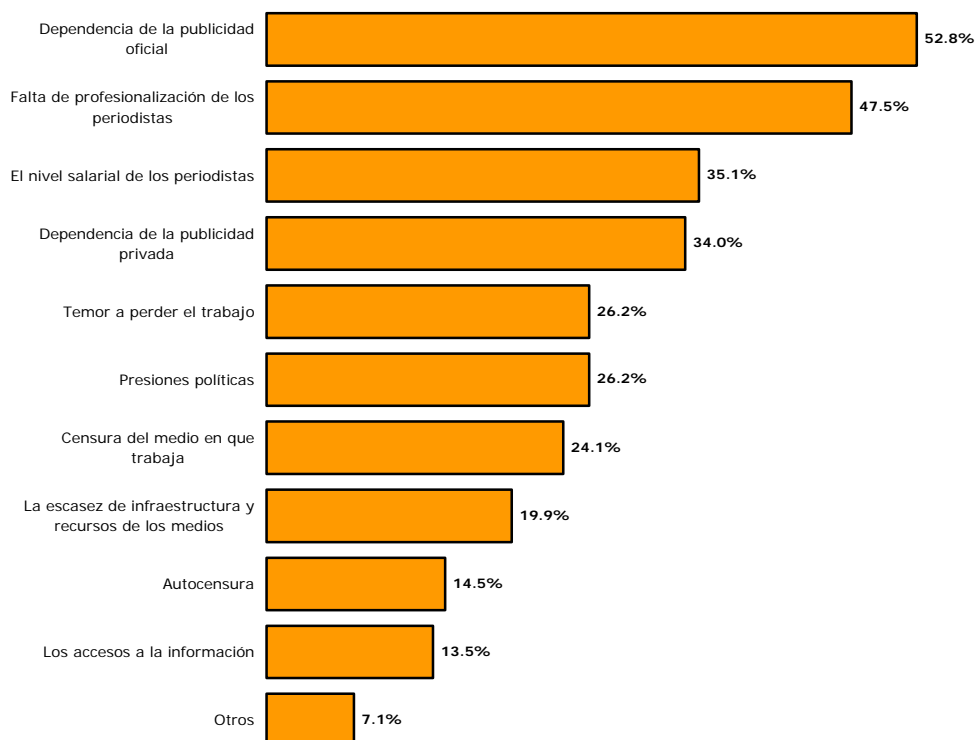
## ENCUESTA DE OPINION FORO DE PERIODISMO ARGENTINO

**¿Cuáles son hoy los principales problemas de los periodistas argentinos en el ejercicio de su profesión?**

**- LA PREGUNTA ADMITIÓ HASTA 3 RESPUESTAS POR CONTESTANTE-**

### Desagregado por sexo y total

Opciones	Masculino	Femenino	No contesta sexo	TOTAL
Dependencia de la publicidad oficial	51.1%	55.7%	66.7%	<b>52.8%</b>
Falta de profesionalización de los periodistas	50.5%	38.6%	83.3%	<b>47.5%</b>
El nivel salarial de los periodistas	38.8%	29.5%		<b>35.1%</b>
Dependencia de la publicidad privada	30.3%	40.9%	50.0%	<b>34.0%</b>
Temor a perder el trabajo	26.1%	26.1%	33.3%	<b>26.2%</b>
Presiones políticas	29.3%	20.5%	16.7%	<b>26.2%</b>
Censura del medio en que trabaja	25.5%	22.7%		<b>24.1%</b>
La escasez de infraestructura y recursos de los medios	18.6%	21.6%	33.3%	<b>19.9%</b>
Autocensura	16.0%	12.5%		<b>14.5%</b>
Los accesos a la información	11.7%	15.9%	33.3%	<b>13.5%</b>
Otros	8.0%	5.7%		<b>7.1%</b>



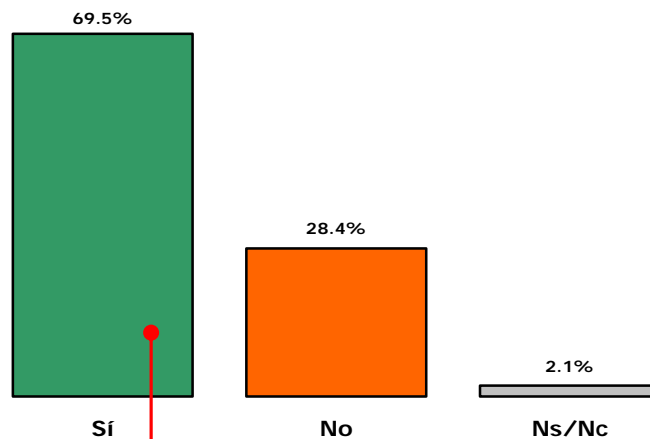
FUENTE: Giacobbe & Asociados Opinión Pública S.A.

## ENCUESTA DE OPINION FORO DE PERIODISMO ARGENTINO

¿Percibe influencias del Departamento Comercial en la sala de redacción del medio donde trabaja?

### Desagregado por sexo y total

Opciones	Masculino	Femenino	No contesta sexo	TOTAL
<b>Sí</b>	67.6%	73.9%	66.7%	<b>69.5%</b>
<b>No</b>	30.9%	23.9%	16.7%	<b>28.4%</b>
<b>Ns/Nc</b>	1.6%	2.3%	16.7%	<b>2.1%</b>
<b>Total</b>	100.0%	100.0%	100.0%	100.0%



**- PARA LOS QUE CONTESTARON SÍ -**

¿Cuánta influencia percibe?

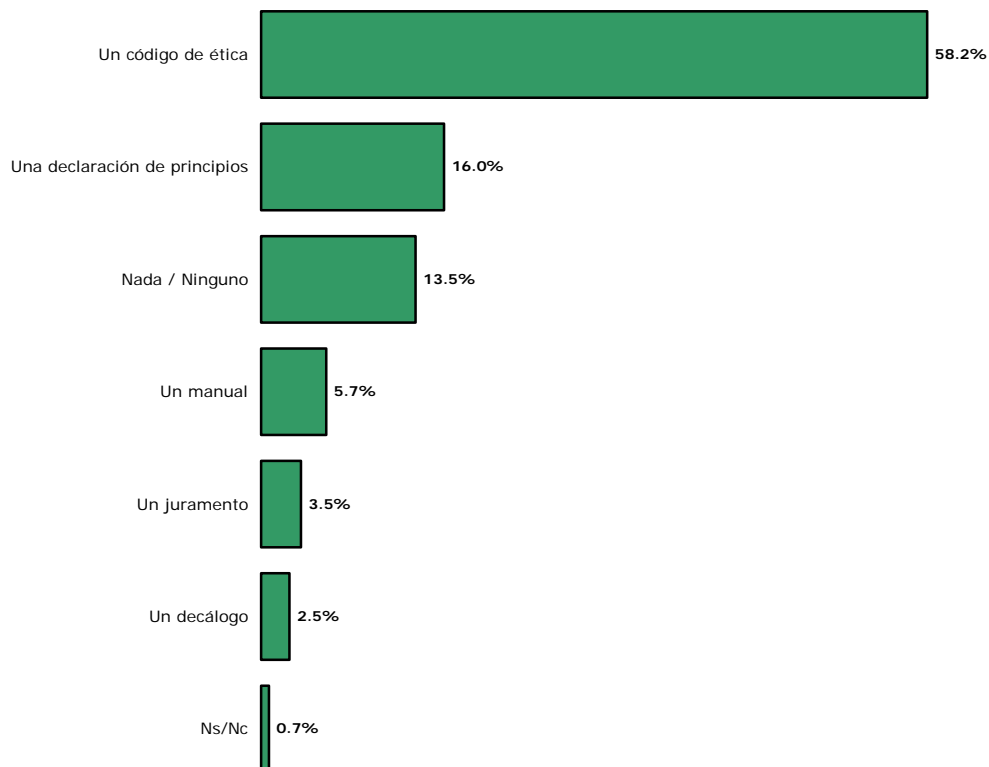
Opciones	Masculino	Femenino	No contesta sexo	TOTAL
<b>Total</b>	8.7%	6.2%		<b>7.7%</b>
<b>Mucha</b>	44.9%	43.1%	25.0%	<b>43.9%</b>
<b>Poca</b>	46.5%	50.8%	75.0%	<b>48.5%</b>
<b>Total</b>	100.0%	100.0%	100.0%	<b>100.0%</b>

## ENCUESTA DE OPINION FORO DE PERIODISMO ARGENTINO

A su juicio ¿qué marco referencial debería orientar la actividad de los periodistas argentinos?

### Desagregado por sexo y total

Opciones	Masculino	Femenino	No contesta sexo	TOTAL
Un código de ética	59.0%	56.8%	50.0%	<b>58.2%</b>
Una declaración de principios	12.8%	21.6%	33.3%	<b>16.0%</b>
Nada / Ninguno	13.3%	14.8%		<b>13.5%</b>
Un manual	6.4%	3.4%	16.7%	<b>5.7%</b>
Un juramento	4.3%	2.3%		<b>3.5%</b>
Un decálogo	3.2%	1.1%		<b>2.5%</b>
Ns/Nc	1.1%			<b>0.7%</b>
<b>Total</b>	<b>100.0%</b>	<b>100.0%</b>	<b>100.0%</b>	<b>100.0%</b>



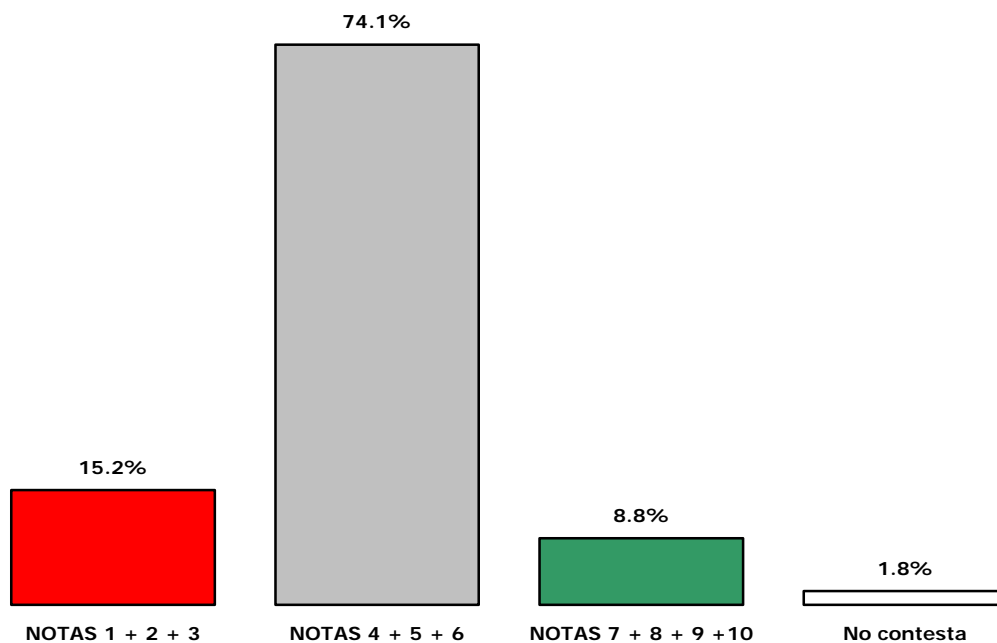
FUENTE: Giacobbe & Asociados Opinión Pública S.A.

## ENCUESTA DE OPINION FORO DE PERIODISMO ARGENTINO

¿Con qué nota calificaría usted (de 1 a 10) el nivel ético (general) de los periodistas argentinos de hoy?

### Desagregado por sexo y total

Calificaciones	Masculino	Femenino	No contesta sexo	TOTAL
1	2.7%	2.3%		2.5%
2	1.6%	3.4%		2.1%
3	10.1%	12.5%		10.6%
4	20.7%	15.9%	33.3%	19.5%
5	33.5%	31.8%	50.0%	33.3%
6	21.3%	21.6%	16.7%	21.3%
7	6.4%	8.0%		6.7%
8	2.1%	2.3%		2.1%
9				
10				
Ns/Nc	1.6%	2.3%		1.8%
Total	100.0%	100.0%	100.0%	100.0%
Promedio de calificaciones	4.84	4.84	4.83	4.84



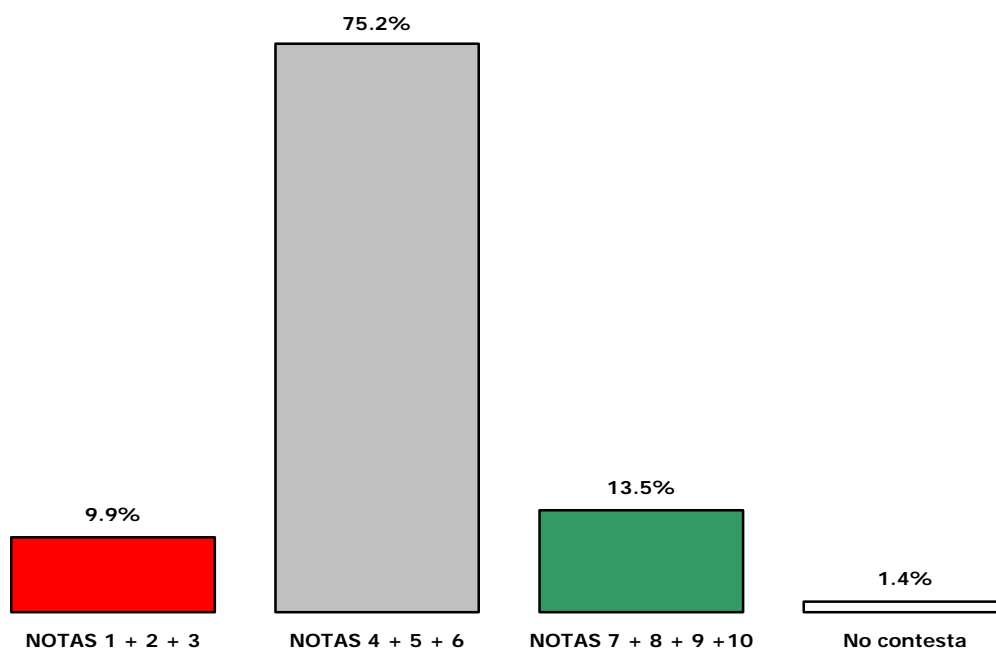
FUENTE: Giacobbe & Asociados Opinión Pública S.A.

## ENCUESTA DE OPINION FORO DE PERIODISMO ARGENTINO

¿Con qué nota calificaría usted (de 1 a 10) el nivel de rigor profesional de los periodistas argentinos de hoy?

### Desagregado por sexo y total

Calificaciones	Masculino	Femenino	No contesta sexo	TOTAL
1	0.5%			0.4%
2	3.2%	2.3%		2.8%
3	6.4%	8.0%		6.7%
4	16.0%	20.5%	33.3%	17.7%
5	31.9%	28.4%	33.3%	30.9%
6	28.2%	23.9%	16.7%	26.6%
7	10.1%	12.5%	16.7%	11.0%
8	2.7%	2.3%		2.5%
9				
10				
Ns/Nc	1.1%	2.3%		1.4%
<b>Total</b>	<b>100.0%</b>	<b>100.0%</b>	<b>100.0%</b>	<b>100.0%</b>
<b>Promedio de calificaciones</b>	<b>5.16</b>	<b>5.13</b>	<b>5.17</b>	<b>5.15</b>



FUENTE: Giacobbe & Asociados Opinión Pública S.A.

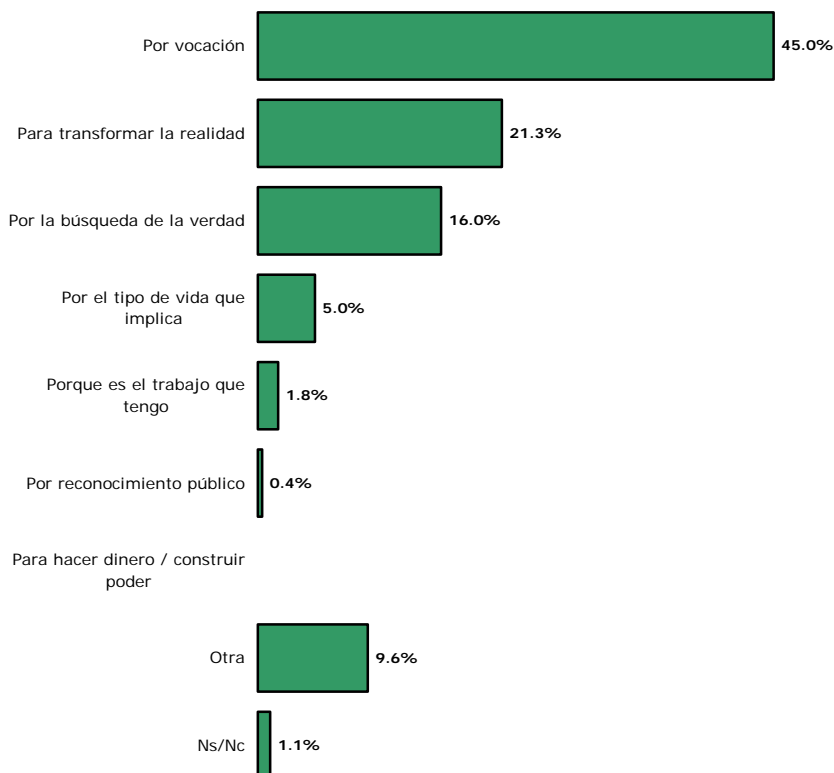
## ENCUESTA DE OPINION FORO DE PERIODISMO ARGENTINO

### ¿Cuál es su principal motivación para ser periodista?

- LA PREGUNTA ADMITIÓ HASTA 2 RESPUESTAS -

#### Desagregado por sexo y total

Opciones	Masculino	Femenino	No contesta sexo	TOTAL
Por vocación	45.7%	43.2%	50.0%	<b>45.0%</b>
Para transformar la realidad	22.3%	18.2%	33.3%	<b>21.3%</b>
Por la búsqueda de la verdad	16.0%	17.0%		<b>16.0%</b>
Por el tipo de vida que implica	3.7%	6.8%	16.7%	<b>5.0%</b>
Porque es el trabajo que tengo	2.1%	1.1%		<b>1.8%</b>
Por reconocimiento público	0.5%			<b>0.4%</b>
Para hacer dinero / construir poder				
Otra	8.5%	12.5%		<b>9.6%</b>
Ns/Nc	1.1%	1.1%		<b>1.1%</b>



FUENTE: Giacobbe & Asociados Opinión Pública S.A.

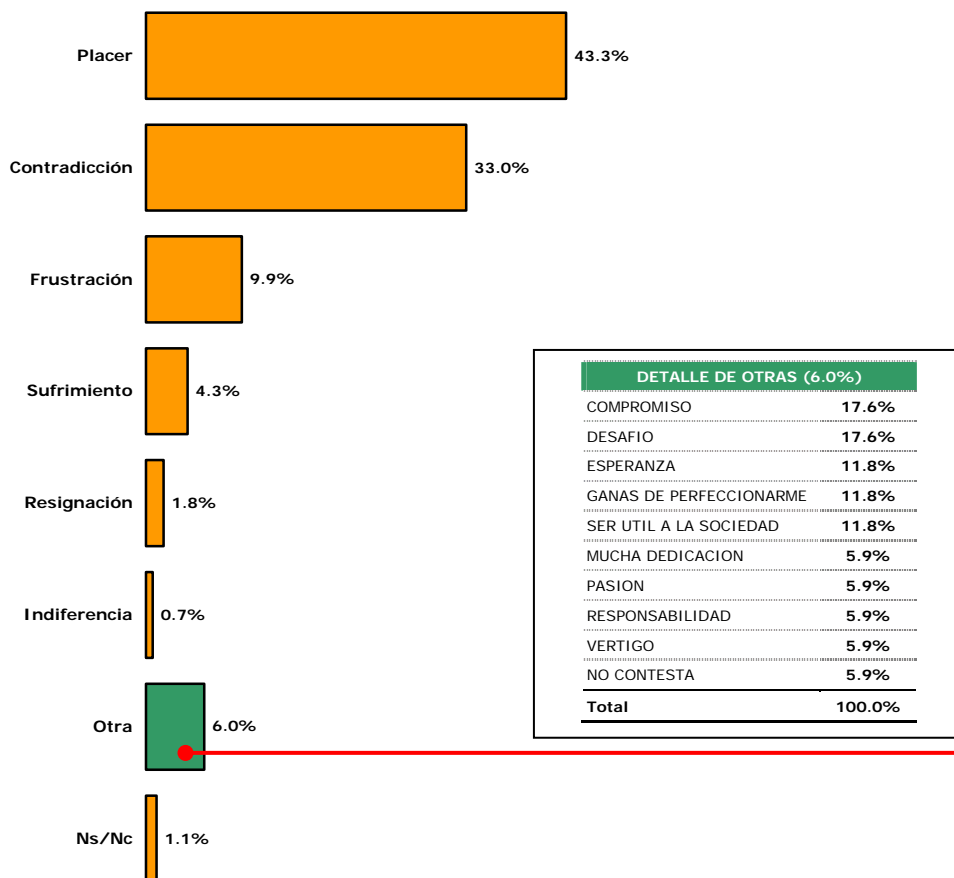
## ENCUESTA DE OPINION FORO DE PERIODISMO ARGENTINO

¿En base a esa motivación, ¿qué siente frente a su trabajo?

- LA PREGUNTA ADMITE HASTA 2 RESPUESTAS -

### Desagregado por sexo y total

Opciones	Masculino	Femenino	No contesta sexo	TOTAL
Placer	47.3%	34.1%	50.0%	<b>43.3%</b>
Contradicción	30.3%	37.5%	50.0%	<b>33.0%</b>
Frustración	8.0%	14.8%		<b>9.9%</b>
Sufrimiento	6.4%			<b>4.3%</b>
Resignación	1.6%	2.3%		<b>1.8%</b>
Indiferencia	1.1%			<b>0.7%</b>
Otra	4.3%	10.2%		<b>6.0%</b>
Ns/Nc	1.1%	1.1%		<b>1.1%</b>



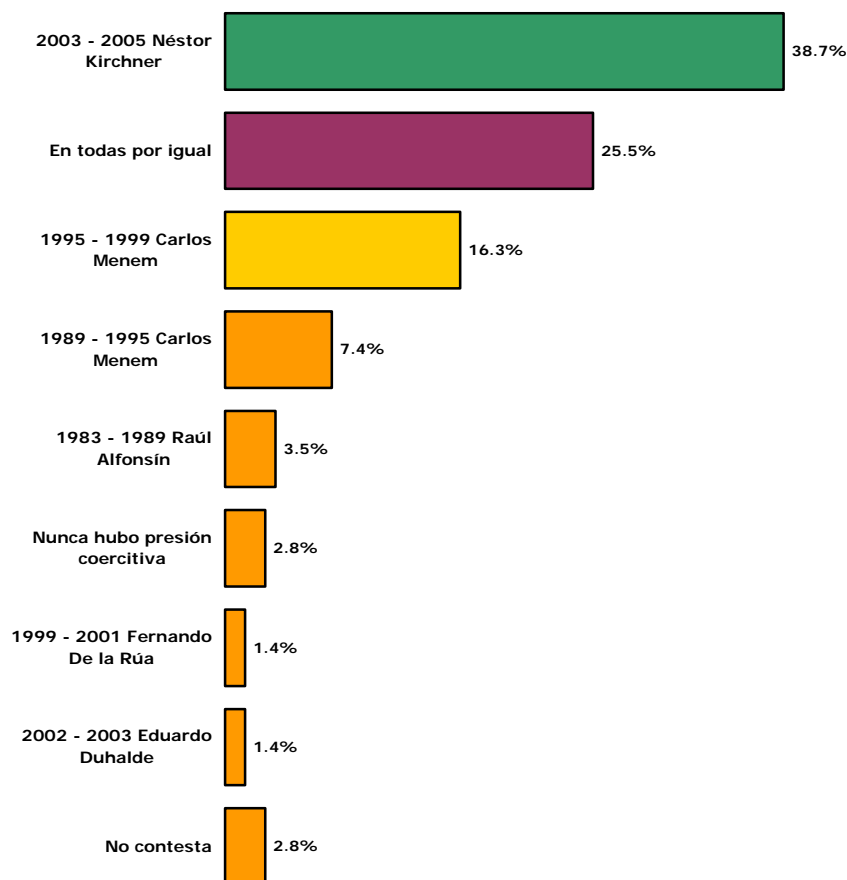
FUENTE: Giacobbe & Asociados Opinión Pública S.A.

## ENCUESTA DE OPINION FORO DE PERIODISMO ARGENTINO

**¿En cuál de las siguientes gestiones presidenciales hubo (a su juicio) mayor presión coercitiva oficial hacia el periodismo?**

### Desagregado por sexo y total

Opciones	Masculino	Femenino	No contesta sexo	TOTAL
2003 - 2005 Néstor Kirchner	37.2%	44.3%		<b>38.7%</b>
En todas por igual	26.1%	22.7%	50.0%	<b>25.5%</b>
1995 - 1999 Carlos Menem	17.0%	14.8%	16.7%	<b>16.3%</b>
1989 - 1995 Carlos Menem	8.0%	6.8%		<b>7.4%</b>
1983 - 1989 Raúl Alfonsín	4.8%	1.1%		<b>3.5%</b>
Nunca hubo presión coercitiva	3.7%	1.1%		<b>2.8%</b>
1999 - 2001 Fernando De la Rúa	1.1%	1.1%	16.7%	<b>1.4%</b>
2002 - 2003 Eduardo Duhalde	1.1%	2.3%		<b>1.4%</b>
No contesta	1.1%	5.7%	16.7%	<b>2.8%</b>
<b>Total</b>	<b>100.0%</b>	<b>100.0%</b>	<b>100.0%</b>	<b>100.0%</b>



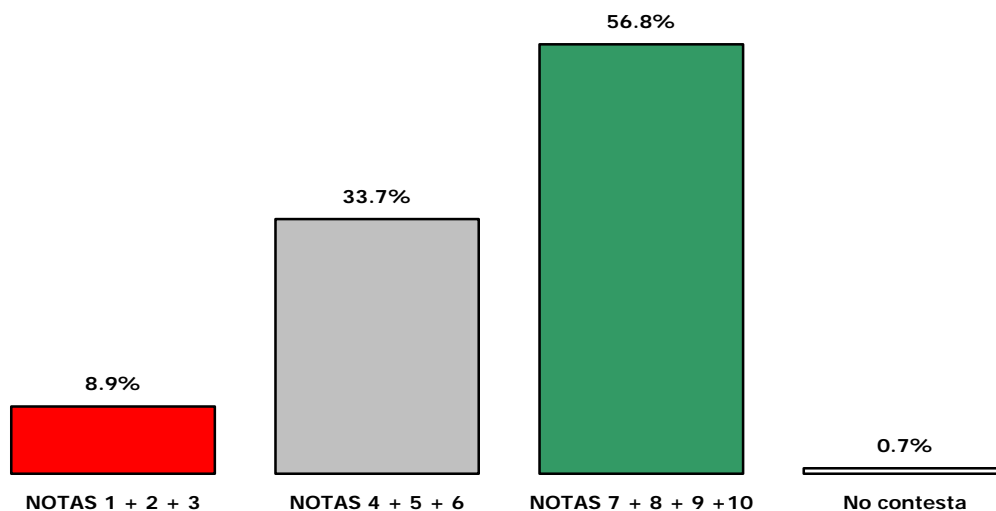
FUENTE: Giacobbe & Asociados Opinión Pública S.A.

## ENCUESTA DE OPINION FORO DE PERIODISMO ARGENTINO

¿Cómo valoraría (de 1 a 10) su nivel de independencia actual en el ejercicio de su profesión?

### Desagregado por sexo y total

Calificaciones	Masculino	Femenino	No contesta sexo	TOTAL
1	2.1%			1.4%
2	0.5%	2.3%		1.1%
3	8.5%	2.3%		6.4%
4	5.3%	4.5%		5.0%
5	14.9%	10.2%	33.3%	13.8%
6	13.8%	17.0%	16.7%	14.9%
7	16.0%	27.3%		19.1%
8	18.6%	21.6%	33.3%	19.9%
9	12.8%	10.2%	16.7%	12.1%
10	6.4%	4.5%		5.7%
Ns/Nc	1.1%			0.7%
<b>Total</b>	100.0%	100.0%	100.0%	100.0%
<b>Promedio de calificaciones</b>	<b>6.54</b>	<b>6.84</b>	<b>6.83</b>	<b>6.64</b>



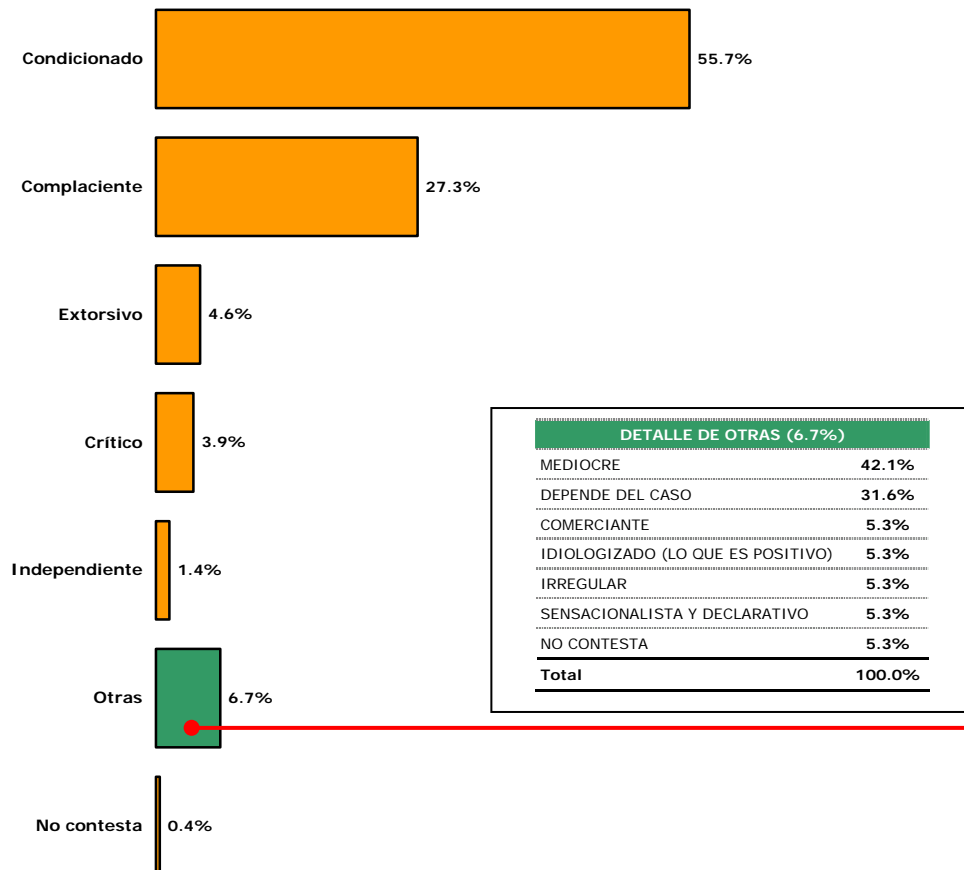
FUENTE: Giacobbe & Asociados Opinión Pública S.A.

# ENCUESTA DE OPINION FORO DE PERIODISMO ARGENTINO

## ¿Cómo definiría (en general) al periodismo argentino de hoy?

### Desagregado por sexo y total

Opciones	Masculino	Femenino	No contesta sexo	TOTAL
Condicionado	55.9%	55.7%	50.0%	<b>55.7%</b>
Complaciente	27.7%	27.3%	16.7%	<b>27.3%</b>
Extorsivo	4.3%	4.5%	16.7%	<b>4.6%</b>
Crítico	4.8%	2.3%		<b>3.9%</b>
Independiente	1.6%	1.1%		<b>1.4%</b>
Otras	5.3%	9.1%	16.7%	<b>6.7%</b>
No contesta	0.5%			<b>0.4%</b>
Total	100.0%	100.0%	100.0%	<b>100.0%</b>



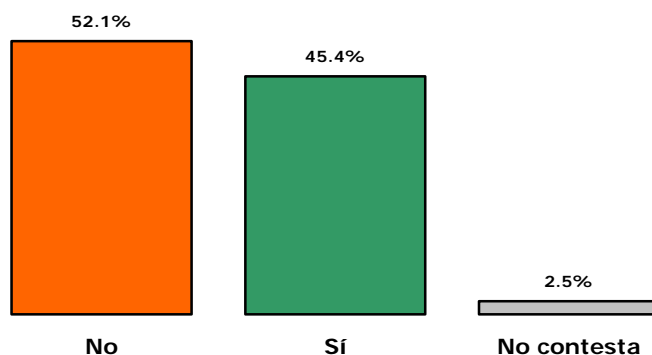
FUENTE: Giacobbe & Asociados Opinión Pública S.A.

## ENCUESTA DE OPINION FORO DE PERIODISMO ARGENTINO

¿Recibió últimamente usted, o su jefe, alguna llamada o acciones coercitivas desde algún funcionario publico?

### Desagregado por sexo y total

Opciones	Masculino	Femenino	No contesta sexo	TOTAL
No	53.2%	48.9%	66.7%	<b>52.1%</b>
Sí	44.1%	48.9%	33.3%	<b>45.4%</b>
No contesta	2.7%	2.3%		<b>2.5%</b>
Total	100.0%	100.0%	100.0%	100.0%



### - PARA LOS QUE CONTESTARON SÍ -

¿Desde qué tipo de funcionario?

- LA PREGUNTA ADMITE HASTA DOS RESPUESTAS -

Opciones	Masculino	Femenino	No contesta sexo	TOTAL
Provincial	44.6%	46.5%	50.0%	<b>45.3%</b>
Nacional	37.3%	41.9%	50.0%	<b>39.1%</b>
Municipal	20.5%	11.6%		<b>17.2%</b>
Judicial	1.2%	9.3%		<b>3.9%</b>
Otros	16.9%	11.6%	50.0%	<b>15.6%</b>
No contesta	1.2%	2.3%		<b>1.6%</b>

#### DETALLE DE OTROS (15.6%)

JEFE DE GABINETE	10.0%	MINISTRO DEL INTERIOR	5.0%
GOBERNADORES	10.0%	MOVIMIENTOS SOCIALES	5.0%
EMPRESAS PRIVADAS	10.0%	OPOSICION	5.0%
NACIONAL / PROVINCIAL / MUNICIPAL / JUDICIAL	10.0%	PARTICULAR	5.0%
BUROCRACIA / AFIP	5.0%	SECRETARIO DE MEDIOS	5.0%
DE SEGUNDA CATEGORIA	5.0%	NO CONTESTA	20.0%
DIRIGENTES DEPORTIVOS	5.0%	Total	100.0%

FUENTE: Giacobbe & Asociados Opinión Pública S.A.

## ENCUESTA DE OPINION FORO DE PERIODISMO ARGENTINO

**¿Recibió últimamente usted, o su jefe, alguna llamada o acciones coercitivas desde algún funcionario publico?**

### Desagregado por sexo y total

Opciones	Masculino	Femenino	No contesta sexo	TOTAL
No	53.2%	48.9%	66.7%	<b>52.1%</b>
Sí	44.1%	48.9%	33.3%	<b>45.4%</b>
No contesta	2.7%	2.3%		<b>2.5%</b>
Total	100.0%	100.0%	100.0%	100.0%

**- PARA LOS QUE CONTESTARON SÍ -**

**¿Qué hizo el medio y/o usted?**

**- LA PREGUNTA ADMITIÓ HASTA DOS RESPUESTAS -**

Opciones	Masculino	Femenino	No contesta sexo	TOTAL
Siguió adelante y publicó la nota tal cual como se pensaba	50.6%	41.9%	100.0%	<b>48.4%</b>
Directamente levantaron la nota	22.9%	14.0%		<b>19.5%</b>
Modificó la nota	24.1%	32.6%		<b>26.5%</b>
Denunciaron el hecho	2.4%	2.3%		<b>2.3%</b>
Sufrió alguna consecuencia personal / laboral	1.2%	4.6%		<b>2.4%</b>
Otras	7.2%	14.0%		<b>9.4%</b>
No contesta	2.4%	2.3%		<b>2.3%</b>

#### DETALLE DE OTRAS (9.4%)

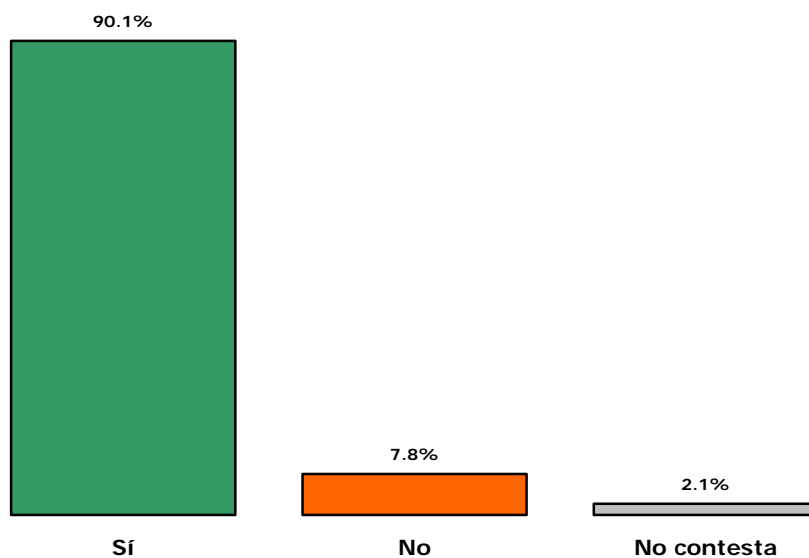
DIERON DERECHO A REPLICA	<b>25.0%</b>
LLAMARON DESPUES DE LA PUBLICACION	<b>25.0%</b>
A VECES CALLAR OTRAS MODIFICAR	<b>8.3%</b>
ABLANDARON NOTAS POSTERIORES	<b>8.3%</b>
BAJAR % DE APARICIONES DE OPOSITORES	<b>8.3%</b>
DILATARON PUBLICACION	<b>8.3%</b>
MUCHAS VECES LA PRESION OBLIGA A SILENCIAR	<b>8.3%</b>
SE BAJO EL PERFIL	<b>8.3%</b>
Total	<b>100.0%</b>

## ENCUESTA DE OPINION FORO DE PERIODISMO ARGENTINO

A su juicio, ¿el periodista de hoy debería tener formación académica?

### Desagregado por sexo y total

Opciones	Masculino	Femenino	No contesta sexo	TOTAL
Sí	89.9%	90.9%	83.3%	<b>90.1%</b>
No	8.0%	8.0%		<b>7.8%</b>
No contesta	2.1%	1.1%	16.7%	<b>2.1%</b>
Total	100.0%	100.0%	100.0%	<b>100.0%</b>

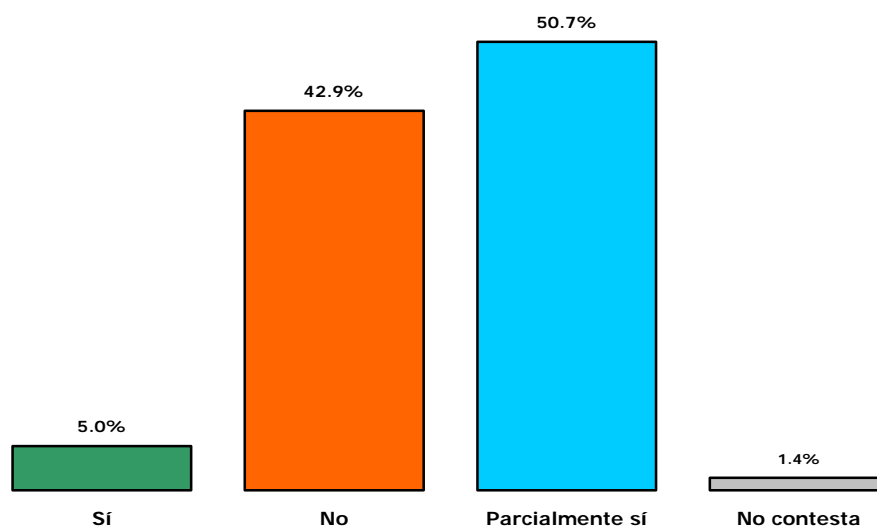


## ENCUESTA DE OPINION FORO DE PERIODISMO ARGENTINO

Conforme a lo que conoce, la capacitación que en la actualidad reciben los estudiantes de periodismo, ¿es la adecuada para el ejercicio de la profesión?

### Desagregado por sexo y total

Opciones	Masculino	Femenino	No contesta sexo	TOTAL
Sí	6.4%	2.3%		5.0%
No	40.4%	48.9%	33.3%	42.9%
Parcialmente sí	52.1%	46.6%	66.7%	50.7%
No contesta	1.1%	2.3%		1.4%
Total	100.0%	100.0%	100.0%	100.0%

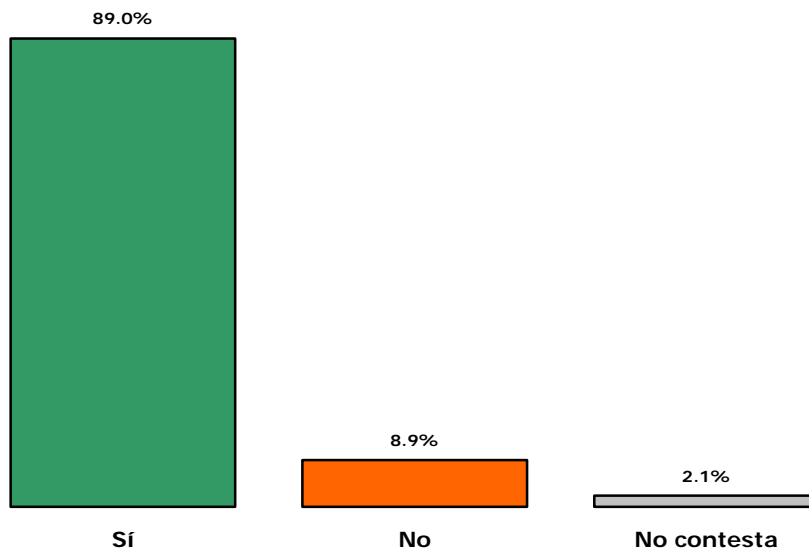


## ENCUESTA DE OPINION FORO DE PERIODISMO ARGENTINO

¿Cree que usted mismo necesitaría mayor capacitación para desempeñar su tarea?

### Desagregado por sexo y total

Opciones	Masculino	Femenino	No contesta sexo	TOTAL
Sí	88.8%	89.8%	83.3%	<b>89.0%</b>
No	9.0%	8.0%	16.7%	<b>8.9%</b>
No contesta	2.1%	2.3%		<b>2.1%</b>
Total	100.0%	100.0%	100.0%	<b>100.0%</b>

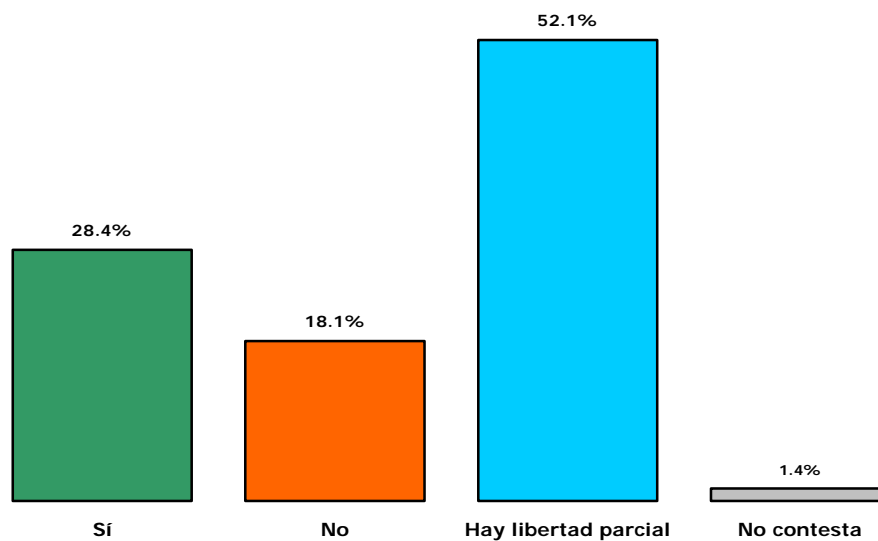


## ENCUESTA DE OPINION FORO DE PERIODISMO ARGENTINO

Dentro de la empresa periodística donde trabaja,  
¿hay libertad para publicar todo tipo de noticias?

### Desagregado por sexo y total

Opciones	Masculino	Femenino	No contesta sexo	TOTAL
Si	31.9%	21.6%	16.7%	<b>28.4%</b>
No	18.6%	18.2%		<b>18.1%</b>
Hay libertad parcial	47.3%	60.2%	83.3%	<b>52.1%</b>
No contesta	2.1%			<b>1.4%</b>
Total	100.0%	100.0%	100.0%	<b>100.0%</b>



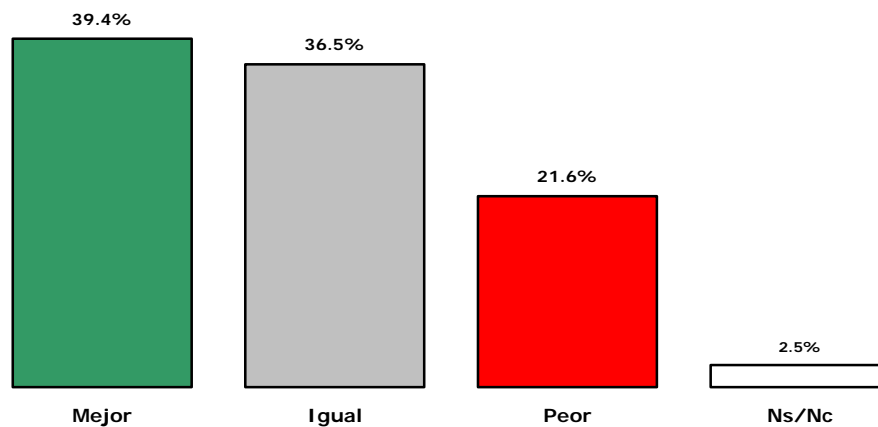
FUENTE: Giacobbe & Asociados Opinión Pública S.A.

## ENCUESTA DE OPINION FORO DE PERIODISMO ARGENTINO

¿Cómo imagina el futuro de su profesión (en general) dentro de 10 años?

### Desagregado por sexo y total

Opciones	Masculino	Femenino	No contesta sexo	TOTAL
Mejor	38.3%	39.8%	66.7%	<b>39.4%</b>
Igual	39.9%	30.7%	16.7%	<b>36.5%</b>
Peor	18.6%	28.4%	16.7%	<b>21.6%</b>
Ns/Nc	3.2%	1.1%		<b>2.5%</b>
Total	100.0%	100.0%	100.0%	<b>100.0%</b>



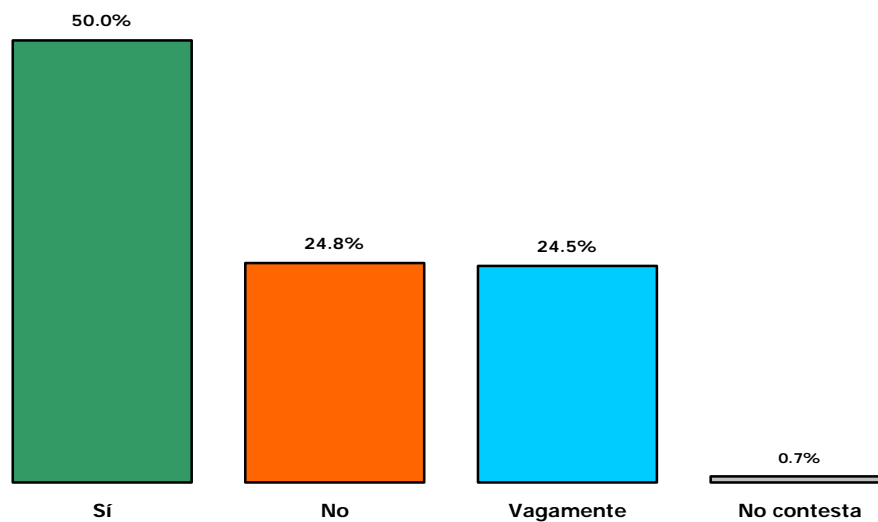
FUENTE: Giacobbe & Asociados Opinión Pública S.A.

## ENCUESTA DE OPINION FORO DE PERIODISMO ARGENTINO

### ¿Conoce FOPEA?

#### Desagregado por sexo y total

Opciones	Masculino	Femenino	No contesta sexo	TOTAL
Sí	49.5%	51.1%	50.0%	<b>50.0%</b>
No	25.0%	26.1%		<b>24.8%</b>
Vagamente	25.0%	21.6%	50.0%	<b>24.5%</b>
No contesta	0.5%	1.1%		<b>0.7%</b>
Total	100.0%	100.0%	100.0%	<b>100.0%</b>



FUENTE: Giacobbe & Asociados Opinión Pública S.A.

## ENCUESTA DE OPINION FORO DE PERIODISMO ARGENTINO

### ASOCIACIÓN DE IDEAS

Asocie a FOPEA con una palabra

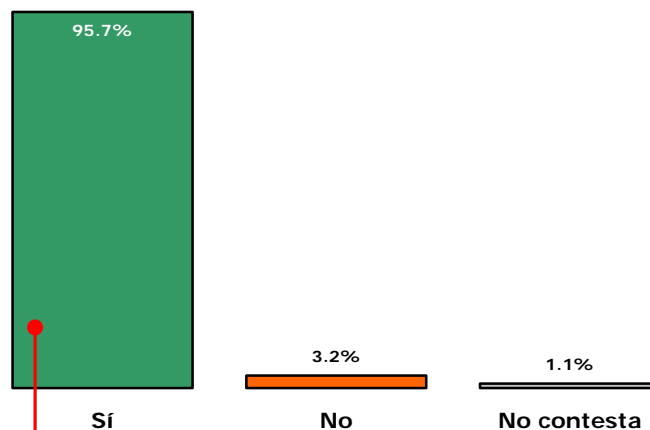
Concepto	%	Concepto	%
PROFESIONALIZACION	11.85%	EMPUJE	0.37%
DEBATE	11.11%	ESFUERZO	0.37%
FORO / ORGANIZACIÓN	9.63%	ESTADISTICA	0.37%
ETICA	9.26%	FALOPERA	0.37%
CAPACITACION	6.30%	FARMACO	0.37%
INDEPENDENCIA	2.22%	FOCA	0.37%
BUSQUEDA	2.22%	FONDO	0.37%
DEFENSA	1.85%	FOTOCOPIA	0.37%
ESCLARECIMIENTO	1.48%	FOTON	0.37%
INICIATIVA	1.11%	HUM!!!	0.37%
CONSTRUCCION	0.74%	IGNORO QUE ES	0.37%
DANIEL SANTORO	0.74%	INTENTO	0.37%
FOMENTO	0.74%	LIBERTAD	0.37%
IDEA	0.74%	MAS DE LO MISMO	0.37%
INQUIETUD	0.74%	MEA	0.37%
INTENCION	0.74%	MEDICINA	0.37%
MEJORAMIENTO	0.74%	NECESARIA	0.37%
PARTICIPACION	0.74%	NECESIDAD	0.37%
TRABAJO	0.74%	NINGUNA	0.37%
ALTERNATIVA	0.37%	OPORTUNIDAD	0.37%
ANHELO	0.37%	POPEYE	0.37%
BIEN COMUN	0.37%	PREOCUPACION	0.37%
CAMBIO	0.37%	PROGRESO	0.37%
CATARSIS	0.37%	PROYECTO	0.37%
CONSULTORA	0.37%	RENOVACION	0.37%
DESAFIO	0.37%	REPRESENTACION	0.37%
DIRIGENTES	0.37%	TAREA	0.37%
DUDA	0.37%	TIBIO	0.37%
EMBRION	0.37%	NO CONTESTA	22.22%

## ENCUESTA DE OPINION FORO DE PERIODISMO ARGENTINO

**¿Ha tenido conocimiento directo de actitudes no éticas de colegas en el ejercicio de su profesión?**

### Desagregado por sexo y total

Opciones	Masculino	Femenino	No contesta sexo	TOTAL
Sí	94.7%	98.9%	83.3%	<b>95.7%</b>
No	4.8%			<b>3.2%</b>
No contesta	0.5%	1.1%	16.7%	<b>1.1%</b>
Total	100.0%	100.0%	100.0%	<b>100.0%</b>



**- PARA LOS QUE CONTESTARON SÍ -**

**¿Con qué frecuencia?**

Opciones	Masculino	Femenino	No contesta sexo	TOTAL
Muchas veces	75.8%	67.8%	60.0%	<b>73.0%</b>
Pocas veces	17.4%	28.7%	40.0%	<b>21.5%</b>
Muy pocas veces	6.7%	3.4%		<b>5.6%</b>
Total	100.0%	100.0%	100.0%	<b>100.0%</b>

## ENCUESTA DE OPINION FORO DE PERIODISMO ARGENTINO

### Nombre a los cinco periodistas argentinos de la actualidad que más respeta y a los cinco que menos respeta

Son mencionados solamente los periodistas que superaron el 10% de los votos para una y otra categoría

#### Nota Importante:

La nómina de periodistas más respetados está compuesta por 287 personas.

La correspondiente a los menos respetados por 116.

Cuarenta y siete (47) periodistas están mencionados en ambas nóminas.

### NOMBRE A LOS CINCO PERIODISTAS ARGENTINOS DE LA ACTUALIDAD QUE MÁS RESPETA

Respeto a.....	Votos	%
CASTRO NELSON	130	46.1%
LANATA JORGE	107	37.9%
RUIZ GUIÑAZU MAGDALENA	58	20.6%
MORALES SOLA JOAQUIN	52	18.4%
ALIVERTI EDUARDO	44	15.6%
VERBITSKY HORACIO	44	15.6%
SANTORO DANIEL	36	12.8%
TENEMBAUM ERNESTO	31	11.0%
BIASATTI SANTO	29	10.3%

**Total de periodistas mencionados: 287**

### NOMBRE A LOS CINCO PERIODISTAS ARGENTINOS DE LA ACTUALIDAD QUE MENOS RESPETA

No respeto a.....	Votos	%
HADAD DANIEL	130	46.1%
GRONDONA MARIANO	126	44.7%
FEINMAN EDUARDO	122	43.3%
MAJUL LUIS	93	33.0%
NEUSTADT BERNARDO	92	32.6%
GELBLUNG CHICHE	74	26.2%
GRAÑA ROLANDO	39	13.8%
GONZALEZ ORO OSCAR	38	13.5%
LAJE ANTONIO	38	13.5%
VIALE MAURO	36	12.8%
LONGOBARDI MARCELO	32	11.3%

**Total de periodistas mencionados: 116**

FUENTE: Giacobbe & Asociados Opinión Pública S.A.

## ENCUESTA DE OPINION FORO DE PERIODISMO ARGENTINO

**Nombre a los cinco periodistas argentinos de la actualidad  
que más respeta y a los cinco que menos respeta**

### Listado de periodistas incluidos en ambas nóminas

(más respetados y menos respetados)

#### DETALLE DE VOTOS OBTENIDOS EN CADA COLUMNA

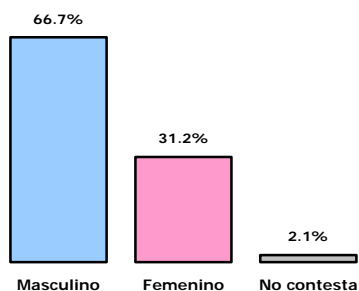
PERIODISTAS	MAS RESPETADOS	MENOS RESPETADOS
CASTRO NELSON	130	3
LANATA JORGE	107	23
RUIZ GUIÑAZU MAGDALENA	58	7
MORALES SOLA JOAQUIN	52	19
VERBITSKY HORACIO	44	22
TENEMBAUM ERNESTO	31	3
BIASATTI SANTO	29	11
ZLOTOGWIAZDA MARCELO	18	2
HALPERIN JORGE	13	2
LEJTMAN ROMAN	11	2
VAN DER KOOY EDUARDO	11	6
GRONDONA MARIANO	10	126
MORANDINI NORMA	8	1
FEINMANN JOSE PABLO	7	2
GELBLUNG CHICHE	5	74
MASCETTI CESAR	5	1
ESCRIBANO JOSE CLAUDIO	4	10
KIRSCHBAUM RICARDO	4	2
LEUCO ALFREDO	4	9
MANDELBAUM FANNY	4	1
GRANOVSKY MARTIN	3	2
GRAÑA ROLANDO	3	39
GUINZBURG JORGE	3	1
LLAMAS DE MADARIAGA ENRIQUE	3	1
MAJUL LUIS	3	93
MALNATTI DANIEL	3	2
NIELSEN JAMES	3	2
SANTILLAN MARIA LAURA	3	6
BONELLI MARCELO	2	17
NEUSTADT BERNARDO	2	92
PALUCH ARI	2	7
SILVESTRE GUSTAVO	2	15
VAN MAMEREN FEDERICO	2	1
ASIS JUAN MANUEL	1	1
CHIARUTINI CLAUDIO	1	1
FERNANDEZ CANEDO DANIEL	1	3
FERNANDEZ CHARLY	1	1
FONTEVECCHIA JORGE	1	1
GARCIA RAUL	1	1
GRAHAM YOOL ANDREW	1	2
KOHAN GUILLERMO	1	1
NIEMBRO FERNANDO	1	11
PERIN CAROLINA	1	3
POLIMENI CARLOS	1	1
RAMOS JULIO	1	25
ROA RICARDO	1	1
TOGNETI DANIEL	1	6

FUENTE: Giacobbe & Asociados Opinión Pública S.A.

# ENCUESTA DE OPINION FORO DE PERIODISMO ARGENTINO

## DATOS PERSONALES DE LOS ENCUESTADOS

### Distribución por sexo



### Promedio de edad

MASCULINO	FEMENINO	NO CONTESTA	TOTAL
41	36	40	39

### Promedio de antigüedad en la profesión (años)

MASCULINO	FEMENINO	NO CONTESTA	TOTAL
18	12	14	16

### ¿Cómo definiría el posicionamiento de mercado del medio donde trabaja?

Opciones	Masculino	Femenino	Ns/Nc sexo	Total
Es el más importante	48.4%	43.2%	50.0%	46.8%
Es el segundo	18.1%	18.2%		17.7%
Es el tercero	14.4%	11.4%		13.1%
Otro	14.4%	18.2%		15.2%
Ns/Nc	4.8%	9.1%	50.0%	7.1%
<b>Total</b>	100.0%	100.0%	100.0%	100.0%

### ¿En cuántos medios trabaja?

Indique la cantidad de medios en qué trabaja, según el tipo de medios

Tipo de medio	Trabajo en uno	Trabajo en dos	Trabajo en tres	Trabajo en más de tres	Total	% del total de los periodistas consultados
Diarios	96.5	3.5			100	51.1
Revistas	72.1	20.6	2.9	4.5	100	24.1
Radios	79.6	15.5	2.9	2.0	100	36.5
Televisión	91.5	8.5			100	25.2
Medios Electrónicos	90.8	4.6	1.5	3.0	100	23.0
Agencia de noticias	100				100	1.1

### ¿Qué rol cumple dentro del/los medio/s donde trabaja?

#### LOS QUE TRABAJAN EN GRÁFICA

Opciones	Total
Redactor	45.4%
Editor	31.9%
Cronista	10.3%
Columnista	10.3%
Secretario de Redacción	6.5%
Director	4.9%
Jefe de Redacción	2.7%
Otro	8.6%
<b>Total</b>	100.0%

## ENCUESTA DE OPINION FORO DE PERIODISMO ARGENTINO

### DATOS PERSONALES DE LOS ENCUESTADOS

#### ¿Qué rol cumple dentro del/los medio/s donde trabaja?

##### LOS QUE TRABAJAN EN TELEVISIÓN

Opciones	Total
Conductor	32.4%
Cronista / Movilero	25.4%
Productor	19.7%
Columnista	14.1%
Redactor	11.3%
Otro	11.3%
<b>Total</b>	<b>100.0%</b>

##### LOS QUE TRABAJAN EN RADIO

Opciones	Total
Conductor	34.0%
Columnista	30.1%
Productor	24.3%
Cronista / Movilero	12.6%
Redactor	5.8%
Otro	7.8%
<b>Total</b>	<b>100.0%</b>

##### LOS QUE TRABAJAN EN MEDIOS WEB

Opciones	Total
Redactor	50.8%
Editor	26.2%
Director	16.9%
Cronista	7.7%
Jefe de servicio	3.1%
Otro	7.7%
<b>Total</b>	<b>100.0%</b>

FUENTE: Giacobbe & Asociados Opinión Pública S.A.